

Памятка-инструкция для родителей по работе в


АИС Сетевой город. Образование

Уважаемые родители!

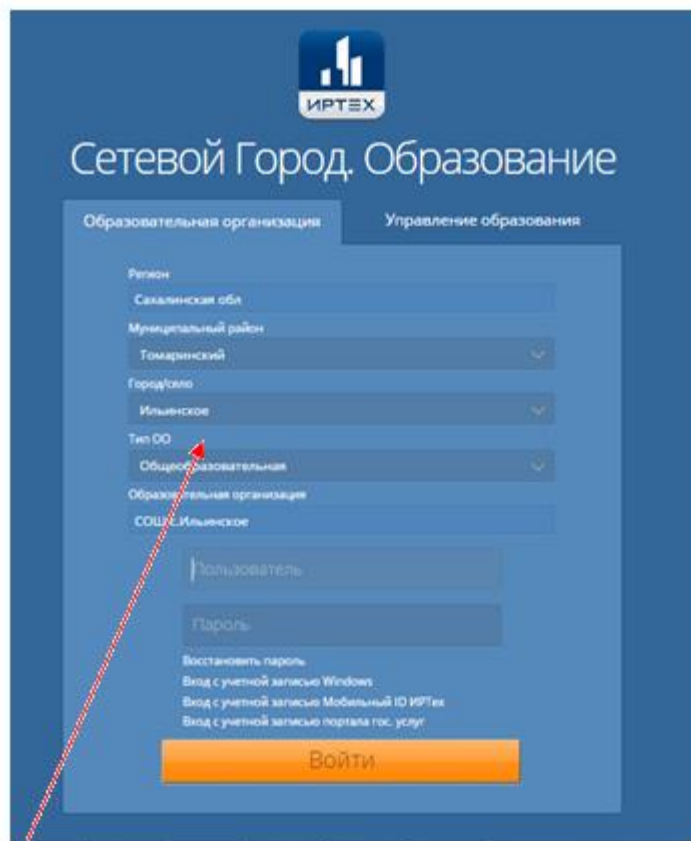
Система предназначена для оперативного взаимного информирования учащихся, педагогов и родителей об учебно-воспитательном процессе.

Вход в систему

- 1.1 В адресной строке браузера наберите адрес или выйдите по ссылке:
<https://netcity.admsakhalin.ru>



- 1.2 Далее выберите пункт «Войти в образовательное учреждение»
В выпадающем меню выберите: Муниципальный район, Город (село), Образовательное учреждение.



1.3 В поля «**Пользователь**» и «**Пароль**» введите (соблюдая строчные и заглавные буквы):

Пользователь: _____

Пароль: _____

1.4 Войдя в систему, Вы сможете изменить свой пароль в разделе «Персональные настройки».

Первоначальный пароль пользователя назначается администратором системы при создании учётной записи пользователя. В целях безопасности пользователям рекомендуется периодически менять свой пароль. Сменить свой пароль можно с помощью раздела «Персональные настройки»;

Пароли в «Сетевом городе. Образование» хранятся в зашифрованном виде, при чём пароли невозможно каким-либо образом просмотреть или распечатать. Если пароль утерян, его можно только сменить на другой.

Работа в системе

2.1 Теперь обследуйте, пожалуйста, все разделы сайта. Вы должны обнаружить:

- доску общих объявлений;
- расписание занятий и мероприятий на день, неделю, месяц;
- отчеты об успеваемости по различным предметам и сводный отчет;
- дневник заданий вашего ребёнка, в том числе просроченных;

- школьные ресурсы;
- раздел «Персональные настройки».

Доска объявлений, почта, форум

Раздел «Объявления» в «Сетевом городе. Образование» позволяет «вывешивать» сообщения на доске объявлений для группы пользователей (например, для всех родителей или всех учителей).

Создавать объявления могут только сотрудники школы, а просматривать – сотрудники, учащиеся и родители. При публикации объявления указывается дата, после которой оно автоматически будет удалено с доски объявлений. К объявлению может быть прикреплен файл.

Доска объявлений является первым экраном при входе в «Сетевой город» (если у пользователя в «Персональных настройках» не задано по-другому).

«Сетевой город» содержит внутреннюю систему почтовых сообщений (войти в почту можно по кнопке с символом конверта в левой верхней части экрана). В отличие от доски объявлений, здесь можно указать получателей сообщения персонально: каждый пользователь «Сетевого города» имеет индивидуальный почтовый ящик.

После отправки почтовое сообщение приходит либо на внутренний почтовый ящик адресата, либо на его обычный адрес e-mail. Данная настройка устанавливается администратором системы в персональных настройках каждого пользователя в поле «Предпочтительный способ связи».

Внутренняя почта «Сетевого города» отличается от обычного e-mail тем, что нельзя прислать сообщения в «Сетевой город» извне, а вот отправить письмо из «Сетевого города» на внешний адрес e-mail можно.

Форум

«Сетевой город» содержит внутришкольный форум, который доступен всем пользователям системы (по умолчанию). Войти в форум можно по кнопке в левой верхней части экрана. Форум полезен для публичного обсуждения различных тем.

Из числа пользователей администратор системы (по умолчанию) может назначать модераторов всего форума, модераторов определенных тем в форуме, которые будут отвечать за соблюдение пользователями установленных норм поведения. Право назначать модераторов форума доступно пользователям, у которых выставлены соответствующие права доступа.

Просмотр дневника

Дневник учащегося содержит отметки этого учащегося и задания, которые ему назначены, а именно:

- ✓ все домашние задания;

- ✓ задания с обязательной отметкой или уже выставленной отметкой, независимо от даты выполнения;
- ✓ задания с необязательной отметкой, только в случае, если дата выполнения еще не истекла.

Если в своем журнале преподаватель пометил, что отметка за задание обязательна, и срок выполнения задания истек, то соответствующее задание в дневнике автоматически помечается красным цветом.

Удобное листание по неделям позволяет просмотреть задания за любой период времени. Выбрав ссылку по теме задания, учащийся может прочитать дополнительные примечания, введенные преподавателем, или загрузить присоединенный к заданию файл.

Просмотр расписания

В разделе «Расписание» родитель и ученик могут просматривать индивидуальное расписание уроков на месяц, неделю и день, используя закладки **Месяц, Неделя и День**, соответственно. Закладка **Год** предназначена для удобного перехода по различным периодам учебного года. Кроме уроков, в расписании помечаются классные мероприятия того класса, в который зачислен учащийся, а также школьные мероприятия. В экране Месяц учащийся может также просмотреть и распечатать список именинников месяца среди сотрудников, учащихся, родителей. Родитель в «Сетевой город» имеет доступ к просмотру расписания своего ребенка.

Просмотр отчетов

В разделе «Отчеты» учащийся может просматривать отчёты о своей текущей успеваемости (на основе текущих отметок), посещаемости и итоговой успеваемости (на основе итоговых отметок и срезových работ). В некоторых отчётах данные об учащемся сравниваются со средними данными по классу или параллели.

Родитель может просматривать отчёты об успеваемости своих детей и сравнивать их с усредненными показателями успеваемости всего класса. Отчёты о персональной успеваемости других учеников для учащегося и родителя недоступны.

SMS Школа – это информационный сервис на базе системы «Сетевой город», который позволяет получать на мобильный телефон информацию о школьной жизни.

В первую очередь, SMS Школа помогает родителю получать разнообразную информацию о своем ребенке.

SMS Школа предоставляет родителям следующие возможности: получать по запросу с личного сотового телефона информацию в виде SMS-сообщений из системы «Сетевой город» об успеваемости и посещаемости ребенка (например, прогнозируемые оценки за четверть);

получать рассылку на сотовый телефон – информацию из системы «Сетевой город» об успеваемости и посещаемости ребенка в виде SMS-сообщений;

получать рассылку на сотовый телефон – другую информацию из системы «Сетевой город» информацию о родительских собраниях, классных мероприятиях, поездках, отмене занятий.

Порядок использования SMS Школа

Регистрация родителя в системе Сетевой город (Сетевой город. Образование) для получения доступа к сервису SMS Школа может производиться двумя способами: Родитель сообщает номер своего сотового телефона классному руководителю своего ребенка, и тот вносит его в поле **Мобильный телефон** личной карточки родителя в системе **Сетевой город(Сетевой город. Образование)**.

• Родитель через Интернет входит в систему **Сетевой город(Сетевой город. Образование)** и сам вводит номер своего мобильного телефона в поле **Мобильный телефон** в разделе **Персональные настройки**.


После внесения номера родитель автоматически подключается к сервису.

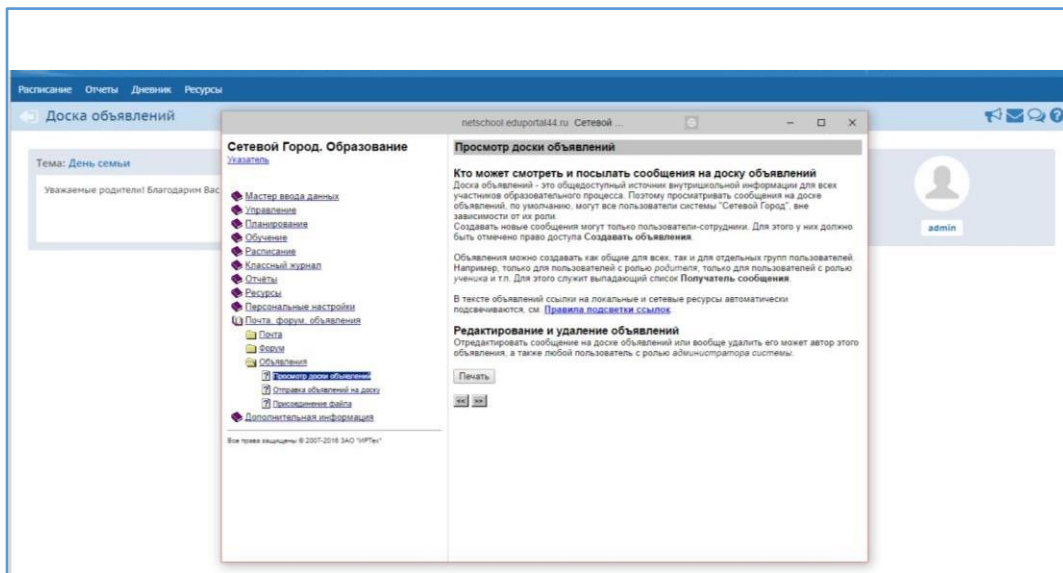
ВНИМАНИЕ! Если родитель не желает, чтобы номер его мобильного телефона могли увидеть сотрудники школы, он может запретить его просмотр.

Фамилия	Васильева
Имя	Наталья
Отчество	Сергеевна
Дата рождения	11.12.1975
Имя пользователя	ВасильеваНС
Роль в системе	Родитель
Предпочтительный способ связи	Сообщения системы NetSchool
Текущий учебный год:	2009/10
Рабочий стол	Мобильный телефон: 79272210411
Вариант графического оформления:	<input checked="" type="checkbox"/> Показывать мобильный телефон сотрудникам школы
Мобильный телефон:	79272210411
	<input checked="" type="checkbox"/> Показывать мобильный телефон сотрудникам школы

Раздел Справка

Пользуйтесь встроенной помощью.

При нажатии на значок Справки  (левый верхний угол) открывается тематическая статья, касающаяся раздела, открытого в данный момент.



Выход из системы

Важно, что для завершения работы в «Сетевой город» нужно не просто закрывать окно браузера, а выбирать «Выход» в правом верхнем углу экрана.

Это необходимо в целях безопасности и сохранности ваших данных: только если нажата кнопка Выход, сеанс работы пользователя полностью завершится.

Если Вы для возврата будете использовать кнопку **Назад** в окне браузера, то это приведет к принудительному выходу из системы. Придется проходить авторизацию повторно.

Если вы забыли пароль

Если Вы забыли/утеряли логин или пароль для входа в систему, то Вы можете воспользоваться функцией восстановления пароля по E-mail или мобильному телефону.

Воспользоваться данной функцией можно при условии, если Вы указывали в системе ранее либо E-mail либо мобильный телефон, а также указали контрольный вопрос и ответ на него.

Для того, чтобы восстановить пароль на экране входа нажмите кнопку "Восстановить пароль", а затем выберите один из двух вариантов восстановления пароля. При нажатии на кнопку "Применить данные" система автоматически сформирует новый пароль и отправит его вам.

Восстановление пароля

Вы можете самостоятельно восстановить свой пароль для входа в систему в том случае, если вы забыли свой текущий пароль.

Введите свой e-mail или номер мобильного телефона. Если указанные e-mail или номер телефона были заранее введены в систему Сетевой Город. Образование, то система автоматически сформирует новый пароль и отправит его вам.

Примечание: если вводится номер мобильного телефона, то он должен быть также подписан на получение SMS-рассылок из системы Сетевой Город. Образование

E-mail
 Мобильный телефон

Применить данные

Если же вы не заполнили заранее свой e-mail или номер мобильного телефона, то для восстановления пароля следует обратиться к администратору системы в ОО или к вашему классному руководителю.

Если же вы не заполнили заранее свой e-mail или номер мобильного телефона, то для восстановления пароля следует обратиться к администратору системы в Вашей образовательной организации или к Вашему классному руководителю.

Просим Вас в течение всего учебного года регулярно, 1-2 раза в неделю просматривать и обмениваться сообщениями с классным руководителем и, по необходимости, с педагогами и руководителями школы.

О технических проблемах работы с системой, предложениях по её усовершенствованию сообщайте, пожалуйста, классному руководителю или администратору системы (по почте).

Мы очень надеемся, что использование системы будет полезно в нашей совместной работе по обучению и воспитанию Ваших детей.

Мы рассчитываем на Вашу помощь в усовершенствовании самой системы.